

## نحوه ورود به سامانه آتی کالا

آدرس [کارگزاری](#) را در آدرس بار تایپ کرده و آن را جستجو می کنیم، با ورود به سایت کارگزاری و ورود نام کاربری و رمز عبور صفحه زیر برای کاربر نمایش داده می شود.

**نکات امنیتی**

- سامانه نرم افزاری آتی سکه به استفاده از پروتکل امن SSL با آدرس زیر به مشتریان خود ارائه خدمات می نماید:  
<https://tavazon.expfoenidufuture.com>
- لطفا پیش از ورود هرگونه اطلاعات، آدرس موجود در بخش مرورگر وب خود را با آدرس فوق مقایسه نمایید و در صورت مشاهده هر نوع مغایرت احتمالی، از ادامه کار منصرف شده و موضوع را با ما درمیان بگذارید.
- برای حفاظت از اطلاعات حساب کاربری خود، حتی المقدور از صفحه کلید مجازی استفاده نمایید.
- هرگز اطلاعات حساب کاربری (نام کاربری و رمز عبور) خود را در اختیار دیگران قرار ندهید.
- پس از اتمام کار با سامانه، حتما بر روی دکمه خروج از سامانه کلیک نمایید.

**دانلود App**

برای دریافت از **اپ استور** (iOS)

برای دریافت از **گوگل پلی** (Android)

قوانین و مقررات اپلیکیشن های موبایل

نام کاربری:

رمز ورود:

کد امنیتی:

**ورود**

نمای زیر پس از لاگین به کاربر نمایش داده می شود.

آتی وجه آزاد: ۲۷,۵۶۲,۰۳۸ موجودی نزد بورس

موقعیت های قابل انجام زره: ۳۴,۷۶۷,۰۳۸

موقعیت های خرید: ۳

موقعیت های قابل انجام زفران: ۷,۲۰۰,۰۰۰

موقعیت های فروش: ۱۱

موقعیت های قابل انجام زفران: ۳

موجودی قفل شده

اختیار

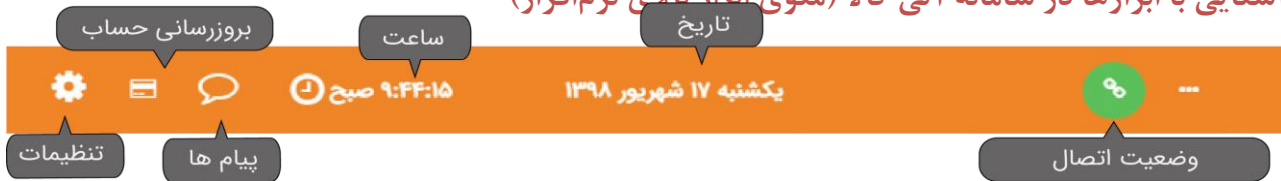
برای افزودن نماد جدید، اینجا کلیک کنید

مدیریت سفارشات

فیلتر با شماره سفارش، نماد، قیمت

ردیف	شماره سفارش	تاریخ ثبت	نماد	نوع	تعداد	تعداد در صف	قیمت	ارزش	وضعیت
هیچ سفارش فعالی یافت نشد									

## آشنایی با ابزارها در سامانه آتی کالا (منوی ابزار بالای نرم افزار)



### وضعیت اتصال

در این قسمت ارتباط و یا عدم ارتباط با هسته معاملات را نشان می دهد و در صورتی که پیغام "ارتباط با هسته معاملات" ظاهر شود بدین معنی است که شما به هسته معاملات وصل بوده و امکان معامله توسط شما وجود دارد.

### تاریخ و ساعت

ساعت و تاریخ رسمی کشور را نشان می دهد بطور مثال: یکشنبه ۱۷ شهریور ۱۳۹۸

### پیام ها

پیام هایی که از طرف ناظر بازار و مدیر آنلاین ارسال می گردد در این قسمت قابل مشاهده می باشد.

### بروزرسانی حساب

زمانی که کاربر به حساب خود مبلغی را واریز می نماید با فشردن این گزینه می تواند حساب خود را بروزرسانی نموده و مبلغ واریز شده را در حساب خود مشاهده نماید. (این فعالیت با محدودیت همراه می باشد و کاربر تنها در هر ساعت تا دو بار امکان بروزرسانی حساب را دارد)

### تنظیمات

در منوی تنظیمات، گزینه های زیر قابل مشاهده می باشد:

<input checked="" type="checkbox"/>	تأییدیه قبل از درج سفارش
<input checked="" type="checkbox"/>	تأییدیه قبل از حذف سفارش
<input checked="" type="checkbox"/>	نمایش پیغام ثبت ، حذف سفارش
<input checked="" type="checkbox"/>	نمایش تابلو موجودی
<input checked="" type="checkbox"/>	سفارش خطی
<input checked="" type="checkbox"/>	نمایش یکپارچه
<input checked="" type="checkbox"/>	سفارشات پیشرفته
<input checked="" type="checkbox"/>	نمایش چشمک زن
<input type="checkbox"/>	نمایش پیام انجام سفارش
<input checked="" type="checkbox"/>	تغییر تم رنگی

### منوی تنظیمات در سامانه آتی کالا

#### • تأییدیه قبل از درج سفارش

در صورتی که کاربر این گزینه را انتخاب کرده باشد در زمان درج سفارش قبل از تأیید نهایی پیغامی مبنی بر اینکه "آیا تمایل به انجام سفارش دارید" نمایش داده می شود.

#### • تأییدیه قبل از حذف سفارش

در صورتی که کاربر این گزینه را انتخاب کرده باشد در زمان حذف سفارش قبل از تایید نهایی پیغامی مبنی بر اینکه آیا تمایل به انجام حذف سفارش دارید" نمایش داده می شود.

- **نمایش پیغام ثبت، حذف سفارش**

با انتخاب این گزینه پس از حذف و یا ثبت سفارش پیغامی جهت اطلاع از عملکرد کاربر بر روی صفحه نمایش داده می شود.

- **نمایش تابلو موجودی**

در صورتی که کاربر نمایش تابلوی موجودی را انتخاب کرده باشد در صفحه اصلی می تواند مواردی از قبیل "وجه آزاد"، "موجودی نزد بورس"، "موجودی قفل شده" و همچنین "موقعیت هایی که کاربر می تواند داشته باشد" را مشاهده نماید در غیر اینصورت موارد ذکر شده نمایش داده نمی شود.

- **سفارش خطی**

در صورتی که کاربر سفارش خطی را انتخاب کرده باشد نحوه نمایش سفارش بصورت خطی می باشد در غیر اینصورت نحوه نمایش بصورت جدول می باشد.

- **نمایش یکپارچه**

با فعال کردن این گزینه به کاربر اجازه می دهد که صفحه نمایش را در حالت اسکرول و یا ثابت مشاهده کند.

- **سفارشات پیشرفته (سفارشات دارای حد سود و زیان)**

با فعال کردن این گزینه می توان سفارش های دارای **حد سود و زیان** را مشخص کرد. برای معاملات دارای حد سود و زیان در سیستم آنلاین، کاربر می تواند در زمان ثبت سفارش برای سفارش مورد نظر حد سود و زیان را با توجه به تحلیل خود از بازار و قیمت معامله اصلی لحاظ نماید.

- **نمایش چشمکزن**

با فعال کردن این گزینه کاربر می تواند تغییرات تابلو را که با رنگ قرمز (کاهش) و سبز (افزایش) نمایش داده می شود مشاهده کند.

- **نمایش پیام انجام سفارش**

در صورتی که کاربر این گزینه را انتخاب کرده باشد در زمان انجام سفارش پیامی مبنی بر اینکه "ثبت سفارش خرید یا فروش شما در سامانه با موفقیت ثبت شد" نمایش داده می شود.

- **تغییر تم رنگی**

در این حالت کاربر می تواند بین تم رنگ روشن و تیره هرکدام را که مطلوب است انتخاب نماید.

## منوی آتی

در منوی آتی گزینه های زیر قابل مشاهده و دسترس می باشد:

آتی	وجه آزاد	۴۳,۱۶۹,۰۵۱	موجودی نزد بورس	۷۶,۱۶۹,۰۵۱	موقعیت های قابل انجام زیره	۷	موقعیت های خرید
			موجودی قفل شده	۳۳,۰۰۰,۰۰۰	موقعیت های قابل انجام زعفران	۱۴	موقعیت های فروش

- **وجه آزاد**

ما به التفاوت موجودی نزد بورس و موجودی قفل شده را وجه آزاد می گویند.

- **موجودی نزد بورس**

مبلغی که معامله گر به حساب در اختیار بورس خود واریز نموده است.

- **موجودی قفل شده**

در صورتی که کاربر سفارشی را در سیستم ثبت نماید به میزان تعداد سفارش ثبت شده، وجه تضمین آن کالا به عنوان موجودی قفل شده لحاظ می گردد.

- **موقعیت های قابل انجام زیره**

با تقسیم وجه آزاد بر **وجه تضمین** مشخص شده توسط بورس کالا، تعداد موقعیت های قابل انجام زیره مشخص می گردد.

- **موقعیت های قابل انجام زعفران**

با تقسیم وجه آزاد بر **وجه تضمین** مشخص شده توسط بورس کالا، تعداد موقعیت های قابل انجام زعفران مشخص می گردد.

- **موقعیت های خرید**

جمع موقعیت های باز خرید مشتری در نماد های مختلف می باشد.

- **موقعیت های فروش**

جمع موقعیت های باز فروش مشتری در نماد های مختلف می باشد.

## منوی اختیار

• موقعیت های خرید	۱,۸۶۲,۰۱۵	موجودی نزد بورس	۱,۸۶۲,۰۱۵	وجه آزاد
• موقعیت های فروش	۰	موجودی قفل شده	۰	مجموع موقعیت ها

- **وجه آزاد**

مبلغی که با توجه به آن می توان موقعیت خرید و یا فروش گرفت.

- **مجموع موقعیت ها**

جمع موقعیت های باز را نشان می دهد.

- **موجودی نزد بورس**

در این قسمت معامله گر می تواند مبلغ مورد نظر خود را که از حساب آتی به حساب اختیار انتقال داده مشاهده نماید.

- **موجودی قفل شده**

در صورتی که کاربر قصد خرید اختیار معامله را داشته باشد موجودی قفل شده همان قیمت اختیار معامله می باشد و در صورتی که کاربر قصد فروش اختیار معامله را داشته باشد در این حالت وجه تضمین به عنوان موجودی قفل شده منظور می گردد.

- **موقعیت های خرید**

جمع موقعیت های باز خرید مشتری در نماد های مختلف می باشد.


- **موقعیت های فروش**

جمع موقعیت های باز فروش مشتری در نماد های مختلف می باشد.

## آشنایی با ابزارها در سامانه آتی کالا (صفحه اصلی)

در صفحه اصلی کاربر می تواند نماد های مربوط به بازار آتی و اختیار معامله را مشاهده کرده و بصورت دلخواه هر نمادی را که کاربر برای معامله نیاز دارد اضافه یا حذف کند.

برای اضافه کردن نماد، بایستی بر روی گزینه بعلاوه "+" که در وسط صفحه اصلی قرار دارد کلیک کرده و نماد های مدنظر از منوی "اختیار معامله" و "آتی کالا" را انتخاب نمایید. در صفحه اصلی آیکن های زیر قابل مشاهده می باشد.



برای افزودن نماد جدید، اینجا کلیک کنید

پس از انتخاب دکمه افزودن نماد، لیستی از نمادهای فعال در قراردادهای آتی و اختیار نمایش داده می شود.

### انتخاب قرارداد

قرارداد آتی زیره سبز تحویل آذر ماه ۱۳۹۸ (CSAZ۹۸)

قرارداد آتی پسته تحویل آذر ماه ۱۳۹۸ (PSAZ۹۸)

قرارداد آتی زعفران رشته ای درجه یک پوشال معمولی تحویل دی ماه ۱۳۹۸ (OSFDY۹۸)

قرارداد آتی زعفران نگین تحویل دی ماه ۱۳۹۸ (SAFDY۹۸)

قرارداد آتی زعفران نگین تحویل اسفند ماه ۱۳۹۸ (SAFES۹۸)

قرارداد آتی زعفران رشته ای درجه یک پوشال معمولی تحویل اسفند ماه ۱۳۹۸ (OSFES۹۸)

قرارداد آتی پسته تحویل بهمن ماه ۱۳۹۸ (PSBA۹۸)

قرارداد آتی زیره سبز تحویل بهمن ماه ۱۳۹۸ (CSBA۹۸)

### نمای کلی نرم افزار

اطلاعات مربوط به هر قرارداد (تابلوی قرارداد)

قرارداد آتی زیره سبز تحویل آذر ماه ۱۳۹۸							
خرید		تعداد:		قیمت:			
فروش		تعداد:		قیمت:			
کد قرارداد	قیمت های معامله شده			عرضه		تقاضا	
	آخرین	پایین ترین	بالا ترین	اولین	تعداد	قیمت	تعداد
CSAZ۹۸	۳۶۳,۳۰۰	۳۶۰,۵۰۰	۳۶۷,۰۰۰	۳۶۵,۳۰۰	۱	۳۶۴,۹۰۰	۱
	۳,۹۷۸	۶,۷۷۸	۲۷۸	۱,۹۷۸	۱	۳۶۵,۰۰۰	۳
	% ۱.۰۸	% ۱.۸۵	% ۰.۰۸	% ۰.۵۴	۲	۳۶۵,۲۰۰	۲
	ریال				حجم کل		
۱۳۹۸/۰۹/۲۶	۱۳۹۸/۰۹/۱۰ ۱۲:۴۰:۳۱	۳,۱۳۴,۲۰۰	۱۳۹۸/۰۹/۱۰ ۱۰:۳۱:۱۱	۱۳۹۸/۰۹/۱۰ ۱۲:۴۰:۳۶			
اندازه قرارداد	آخرین قیمت تسویه روزانه	آستانه قیمت	وجه تضمین	حجم	موقعیتهای باز		
۱۰۰	۱۳۹۸/۰۹/۰۹ - ۳۶۷,۲۷۸	%+ ۵ (۳۸۵,۶۰۰)	۷,۰۰۰,۰۰۰	۸۶	۱۲۰۳		
	۳۶۳,۶۶۰	%- ۵ (۳۴۹,۰۰۰)			۱		

قرارداد آتی زیره سبز تحویل آذر ماه ۱۳۹۸

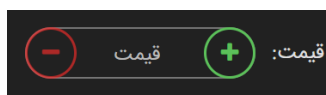
خرید  فروش

قیمت:  +  - :تعداد:  +  -

کد قرارداد	تقاضا		عرضه		قیمت های معامله شده		
	تعداد	قیمت	تعداد	قیمت	اولین	بالاترین	پایین ترین
CSAZ98	۱	۳۶۳,۳۰۰	۱	۳۶۴,۹۰۰	۳۶۵,۳۰۰	۳۶۷,۰۰۰	۳۶۰,۵۰۰
	۳	۳۶۳,۲۰۰	۱	۳۶۵,۰۰۰	۱,۹۷۸	۲۷۸	۶,۷۷۸
	۲	۳۶۳,۱۰۰	۲	۳۶۵,۲۰۰	% ۰.۵۴	% ۰.۰۸	% ۱.۸۵
	-	حجم کل	-	ریال			
۱۳۹۸/۰۹/۲۶	۱۳۹۸/۰۹/۱۰ ۱۲:۴۰:۳۶	۱۳۹۸/۰۹/۱۰ ۱۰:۳۱:۱۱	۳,۱۳۴,۲۰۰	۱۳۹۸/۰۹/۱۰ ۱۲:۴۰:۳۱			
اندازه قرارداد	آخرین قیمت تسویه روزانه	آستانه قیمت	وجه تضمین	حجم	موقعیتهای باز		
۱۰۰	۱۳۹۸/۰۹/۰۹ - ۳۶۷,۲۷۸	%+ ۵ (۳۸۵,۶۰۰)	۷,۰۰۰,۰۰۰	۸۶	۱۲۰۳		
	۳۶۳,۶۶۰	%- ۵ (۳۴۹,۰۰۰)			۱		

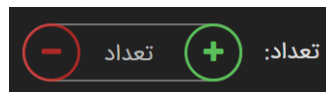
### قیمت

کاربر می تواند قیمت مورد نظر را داخل کادر وارد نموده یا قیمتی که از روی تابلو می توان برای معامله مدنظر، انتخاب کرده را با علامت + و - کاهش یا افزایش دهد..



### تعداد قرارداد

تعداد قراردادی که قصد داریم در یک سفارش برای هسته معاملات ارسال کنیم که با علامت + و - می توان آن را ویرایش کرد.



### موقعیت

به کاربر این اجازه را می دهد که موقعیت خرید و یا فروش را انتخاب کند.

### کد قرارداد

نشان دهنده نوع کالا و ماه تحویل آن قرارداد است.

### تقاضا/عرضه

جدول تقاضا و عرضه را نشان می دهد.

### قیمت های معامله شده

قسمت مربوط به قیمت های معامله شده و تغییرات آن اعم از بالاترین - پایین ترین و... و همچنین درصد تغییرات نسبت به قیمت تسویه دیروز را نشان می دهد.

### اندازه قرارداد

اندازه قرارداد با توجه به نوع قرارداد مشخص می شود بدین معنی که کاربر پس از انتخاب نوع قرارداد می تواند اندازه قرارداد را مشاهده نماید.

### آخرین قیمت تسویه روزانه

قیمت تسویه دیروز و همچنین قیمت تسویه لحظه ای را نمایش می دهد.

### آستانه قیمت

محدوده مجاز نوسان قیمت این قرارداد را نمایش می دهد.

### وجه تضمین

وجه تضمینی که از طرف بورس کالا برای هر نماد مشخص می گردد قابل نمایش می باشد.

### حجم



حجم معامله شده لحظه ای را نشان می دهد.

### موقعیت های باز

برای کاربر در این قسمت امکان مشاهده موقعیت های باز قرارداد و همچنین تغییرات آن نسبت به روز قبل وجود دارد.

### گزینه خرید و فروش

فروش خرید

در صورتی که در قسمت تنظیمات شما سفارشات پیشرفته را انتخاب نکرده باشید پیغام خرید و فروش بدون حد سود و زیان نمایش داده می شود:

<input checked="" type="checkbox"/>	تاییدیه قبل از درج سفارش
<input checked="" type="checkbox"/>	تاییدیه قبل از حذف سفارش
<input checked="" type="checkbox"/>	نمایش پیغام ثبت ، حذف سفارش
<input checked="" type="checkbox"/>	نمایش تابلو موجودی
<input checked="" type="checkbox"/>	سفارش خطی
<input type="checkbox"/>	سفارشات پیشرفته
<input checked="" type="checkbox"/>	نمایش چشمک زن
<input checked="" type="checkbox"/>	نمایش پیام انجام سفارش
<input checked="" type="checkbox"/>	تغییر تم رنگی

### هشدار در حالت فروش

پیام هشدار

آیا از فروش خود مطمئن هستید؟

### هشدار در حالت خرید

پیام هشدار

آیا از خرید خود مطمئن هستید؟

در صورتی که در قسمت تنظیمات شما سفارشات پیشرفته را انتخاب کرده باشید

<input checked="" type="checkbox"/>	تاییدیه قبل از درج سفارش
<input checked="" type="checkbox"/>	تاییدیه قبل از حذف سفارش
<input checked="" type="checkbox"/>	نمایش پیغام ثبت ، حذف سفارش
<input checked="" type="checkbox"/>	نمایش تابلو موجودی
<input checked="" type="checkbox"/>	سفارش خطی
<input checked="" type="checkbox"/>	سفارشات پیشرفته
<input checked="" type="checkbox"/>	نمایش چشمک زن
<input checked="" type="checkbox"/>	نمایش پیام انجام سفارش
<input checked="" type="checkbox"/>	تغییر تم رنگی

بعد از انتخاب گزینه خرید یا فروش صفحه زیر نمایش داده می شود:

×

### سفارش پیشرفته

قیمت مشخص شده: ۱۱۲۶۰۰

تعداد مشخص شده: ۲

-

(%)
+
×
-

+

حد سود

+ سفارش پیشرفته‌تر

---

-

(%)
+
×
-

+

حد زیان

+ سفارش پیشرفته‌تر

خرید
انصراف

**نکته بسیار مهم** در سفارشات پیشرفته این است که اگر سفارش دارای حد سود و زیان با قیمت مد نظر انجام نشود و همچنین زمانی که کاربر پیش بینی نماید که بازار با جهشی مواجه می شود، می تواند از قسمت سفارشات پیشرفته تر قیمتی دیگر را نیز وارد نماید و همچنین می تواند تیک قیمت از بازار را زده که در این حالت اگر در قیمت اول، حجم به آن نرسد و یا در زمان جهش بازار، از قیمت اول عبور کند، معامله مذکور می تواند با قیمت دوم یا سرخط بازار انجام شود..

×

### سفارش پیشرفته

قیمت مشخص شده: ۱۱۲۶۰۰

تعداد مشخص شده: ۲

-

(%)
+
×
-

+

حد سود

- سفارش پیشرفته‌تر

-

+

قیمت:

قیمت از بازار

---

-

(%)
+
×
-

+

حد زیان

- سفارش پیشرفته‌تر

-

+

قیمت:

قیمت از بازار

خرید
انصراف

زمانی که سفارش اصلی به موقعیت تبدیل شود سفارش معکوس آن که دارای حد سود و زیان است از قسمت مدیریت سفارشات به قسمت [سفارشات در انتظار](#) می رود که از این طریق می توان سفارش دارای حد سود و زیان را ویرایش و یا حذف نمود.